



Ofício Nº 071/2013.

Mulungu-CE, em 07 de Outubro de 2013.

Senhor Presidente,

Em atendimento ao que preceitua os artigos 52 e 53 da Lei Complementar 101/2000 (Lei de Responsabilidade Fiscal), em atenção às determinações da instrução Normativa TCM 03/2000, estamos encaminhando a esta Augusta Corte de Contas mídia digital, no formato definido pela IN TCM 02/2008, da Prefeitura municipal de Mulungu, contendo os anexos do RELATORIO RESUMIDO DA EXECUÇÃO ORÇAMENTARIA – RREO, RELATIVO AO 4º (QUARTO) bimestre do exercício financeiro de 2013, acompanhado de edital de publicação.

Na certeza de ter atendido o objetivo de dar fiel cumprimento a determinações legais, aproveitamos a oportunidade para renovar nossos sinceros votos de estima e consideração.

Atenciosamente,


Francisco Savio Bezerra Uchoa

AO TRIBUNAL DE CONTAS DOS MUNICÍPIOS DO ESTADO DO CEARÁ
V. EXCELENTÍSSIMO SENHOR PRESIDENTE
CONSELHEIRO FRANCISCO AGUIAR

Estado do Ceará
Prefeitura Municipal de Mulungu
EDITAL DE PUBLICAÇÃO Nº 2013.09.30-1

O PREFEITO do Município de Mulungu - Estado do Ceará, Cidadão FRANCISCO SAVIO BEZERRA UCHOA, em pleno exercício do cargo e no uso competente de suas atribuições, notadamente as conferidas pelo Art. 28, Inciso X, da Constituição do Estado do Ceará, **RESOLVE** publicar mediante afixação nos locais de amplo acesso do público em geral no âmbito do Município de **Mulungu/CE**, bem como na internet, através do site www.publicont.com.br, o **RELATÓRIO RESUMIDO DA EXECUÇÃO ORÇAMENTÁRIA - RREO**, atinente ao **4º BIMESTRE** do exercício financeiro de **2013**.

PUBLIQUE-SE, DIVULGUE-SE, CUMPRA-SE.

**Paço do Poder Executivo Municipal de Mulungu - Estado do Ceará.
Em, 30 de Setembro de 2013.**


FRANCISCO SAVIO BEZERRA UCHOA

PREFEITO

Francisco Sávio Bezerra Uchoa

Prefeito Municipal de Mulungu

DECLARAÇÃO

Em cumprimento ao art. 7º da Instrução Normativa do TCM nº 03/2000, **DECLARO**, para fins de prova junto a esse Órgão de Controle Externo, que a Prefeitura Municipal de Mulungu - CE publicou mediante afixação nos locais de amplo acesso público em geral no âmbito do Município de Mulungu e no site www.publicont.com.br, o **R.R.E.O. (Relatório Resumido de Execução Orçamentária)** (art. 54 da Lei Complementar nº 101/2000), referente ao **4º BIMESTRE de 2013**, conforme EDITAL DE PUBLICAÇÃO anexo.

Mulungu - CE, 30 de Setembro de 2013.

Francisco Sávio Bezerra Uchoa
FRANCISCO SAVIO BEZERRA UCHOA
PREFEITO

Francisco Sávio Bezerra Uchoa
Prefeito Municipal de Mulungu

Prefeitura Municipal de Mulungu
Relatório Resumido de Execução Orçamentária

Balanco Orçamentário

Orçamento Fiscal e da Seguridade Social

Período: Janeiro a Agosto de 2013/Bimestre: Julho e Agosto

	20.278.944,00	1.137.461,46	21.416.405,46	659.382,32	18.481.761,44	2.737.468,94	10.977.896,60	51,26	10.438.508,86
RREO - Anexo I (LRF, Art. 52, inciso I, alíneas "a" e "b" do inciso II e §1º)									
DESPESAS CORRENTES	10.810.642,00	814.107,62	11.624.749,62	-67.252,72	10.494.583,47	1.655.736,95	7.106.725,53	61,13	4.518.024,09
PESSOAL E ENCARGOS SOCIAIS	17.008,00	-8.392,00	8.616,00	0,00	5.257,13	0,00	5.257,13	61,02	3.358,87
JUROS E ENCARGOS DA DÍVIDA	9.451.294,00	331.745,84	9.783.039,84	726.635,04	7.981.920,84	1.081.731,99	3.865.913,94	39,52	5.917.125,90
OUTRAS DESPESAS CORRENTES	3.318.011,00	-1.038.615,46	2.279.395,54	549.312,98	1.768.923,43	209.475,07	1.311.093,22	57,52	968.302,32
DESPESAS DE CAPITAL	2.610.207,00	-1.011.736,56	1.598.470,44	349.981,12	1.276.382,72	165.308,88	1.091.281,48	68,27	507.188,96
INVESTIMENTOS	132.840,00	173.788,00	306.628,00	150.000,00	150.000,00	15.000,00	15.000,00	4,89	291.628,00
INVERSÕES FINANCEIRAS	574.964,00	-200.666,90	374.297,10	49.331,86	342.540,71	29.166,19	204.811,74	54,72	169.485,36
AMORTIZAÇÃO DA DÍVIDA									
Despesas Intra-Orçamentárias (IX)									
Subtotal das Despesas (X) = (VIII + IX)	23.695.801,00	0,00	23.695.801,00	1.208.695,30	20.250.684,87	2.946.944,01	12.288.989,82	-----	11.406.811,18
Amortização da Div. / Refinanciamento (XI)									
Subtotal c/ Refinanciamento (XII) = (X + XI)	23.695.801,00	0,00	23.695.801,00	1.208.695,30	20.250.684,87	2.946.944,01	12.288.989,82	-----	11.406.811,18
Superávit (XIII)	-	-	-	-	-	-	431.633,28	-	-
Total (XIV) = (XII + XIII)	23.695.801,00	0,00	23.695.801,00	1.208.695,30	20.250.684,87	2.946.944,01	12.720.623,10	-	-


FRANCISCO SAVIO BEZERRA UCHOA
PREFEITO

Francisco Savio Bezerra Uchoa

Prefeito Municipal de Mulungu

PUBLICICONT ASSESSORIA E CONSULTORIA
Contador - CRC PJ 480


ELIZIANE FERREIRA LOPES
CONTROLADOR INTERNO

MARIA DO CARMO ARAUJO MARTINS
SEC. DE FINANÇAS
SEC. DE ADM. E FINANÇAS
CPF: 135.933.663-04 - PORTARIA 009/12

Prefeitura Municipal de Mulungu
Relatório Resumido de Execução Orçamentária

Demonstrativo da Execução das Despesas por Função/Subfunção

Orçamento Fiscal e da Seguridade Social

Período: Janeiro a Agosto de 2013/Bimestre: Julho e Agosto

Função/Subfunção	Dotação Inicial	Dotação Atualizada (a)	Despesas Empenhadas		Despesas Liquidadas		% (b/a)	Saldo a Liquidar (a-b)	
			No Bimestre	Até o Bimestre	No Bimestre	Até o Bimestre (b)			% (b / total b)
Despesas (Exceto Intra-Orçamentárias) (I)									
Legislativa	783.615,00	778.615,00	0,00	0,00	0,00	0,00	0,00	778.615,00	
Ação Legislativa	783.615,00	778.615,00	0,00	0,00	0,00	0,00	0,00	778.615,00	
Essencial à Justiça	222.617,00	298.617,00	20.000,00	298.380,64	20.000,00	1,94	79,78	60.366,42	
Defesa da Ordem Jurídica	222.617,00	298.617,00	20.000,00	298.380,64	20.000,00	1,94	79,78	60.366,42	
Administração	3.623.681,00	3.745.575,20	-91.935,68	3.435.311,99	557.769,66	17,47	57,31	1.598.872,79	
Ação Judiciária	73.961,00	18.700,00	8.006,00	18.506,00	506,00	0,09	58,86	7.694,00	
Administração Geral	3.386.982,00	3.666.769,20	-104.569,28	3.382.983,94	545.049,66	17,12	57,37	1.562.990,24	
Comunicação Social	58.957,00	12.565,00	4.123,00	6.573,00	4.823,00	0,04	41,17	7.392,00	
Extensão Rural	103.781,00	47.541,00	504,60	27.249,05	7.391,00	0,22	56,26	20.796,55	
Assistência Social	1.217.943,00	1.079.538,80	26.058,75	434.964,56	54.971,47	2,47	28,15	775.670,81	
Administração Geral	66.875,00	155.764,80	8.110,72	99.151,68	13.670,72	0,56	43,96	87.289,62	
Assistência ao Idoso	209.723,00	168.023,00	7.759,03	74.403,30	6.164,97	0,35	25,62	124.981,58	
Assistência ao Portador de Deficiência	26.167,00	6.167,00	0,00	0,00	0,00	0,00	0,00	6.167,00	
Assistência à Criança e ao Adolescente	493.746,00	446.496,00	9.323,50	185.983,85	28.846,28	1,05	28,79	317.943,34	
Assistência Comunitária	421.432,00	303.088,00	865,50	75.425,73	6.289,50	0,52	21,05	239.289,27	
Previdência Social	748.710,00	505.526,10	49.331,86	495.000,29	41.454,32	2,38	57,89	212.853,99	
Previdência Básica	748.710,00	505.526,10	49.331,86	495.000,29	41.454,32	2,38	57,89	212.853,99	
Saúde	5.088.789,00	7.302.287,86	464.824,69	6.570.589,20	990.641,91	29,14	49,04	3.721.516,01	
Administração Geral	341.916,00	564.774,00	-41.250,00	479.459,67	89.743,61	2,30	50,04	282.177,35	
Atenção Básica	3.885.698,00	4.352.577,20	-35.700,49	3.895.538,58	493.185,68	17,41	49,16	2.212.779,79	
Assistência Hospitalar e Ambulatorial	474.492,00	2.097.785,12	484.918,64	1.990.494,53	384.662,70	9,02	52,86	988.807,18	
Suporte Profilático e Terapêutico	214.000,00	96.756,54	56.856,54	56.856,54	2.625,75	0,02	2,71	94.130,79	
Vigilância Sanitária	78.672,00	39.802,00	0,00	7.799,88	709,08	0,04	11,10	35.384,34	
Vigilância Epidemiológica	94.011,00	150.593,00	0,00	140.440,00	19.715,09	0,34	28,13	108.236,56	
Educação	7.732.668,00	8.028.980,84	701.258,60	7.547.167,84	1.142.595,25	38,81	59,40	3.259.807,58	
Administração Geral	349.985,00	781.466,00	65.153,78	773.291,65	95.330,81	2,94	46,30	419.615,74	
Alimentação e Nutrição	145.204,00	467.492,81	47.712,15	462.734,33	25.840,76	0,51	13,29	405.373,00	
Ensino Fundamental	5.467.939,00	5.618.255,43	569.354,31	5.368.136,93	796.591,62	29,29	64,07	2.018.417,58	
Ensino Médio	201.862,00	10.450,00	10.450,00	10.450,00	0,00	0,00	0,00	10.450,00	
Ensino Superior	116.204,00	0,00	0,00	0,00	0,00	0,00	0,00	0,00	
Educação Infantil	1.114.714,00	861.148,59	8.323,10	751.155,37	121.303,74	4,67	66,64	287.255,01	
Educação de Jovens e Adultos	336.760,00	290.168,01	265,26	181.399,56	103.528,32	1,40	59,09	118.696,25	
Cultura	791.974,00	361.443,76	5.635,50	307.415,52	15.169,81	1,60	54,24	165.398,84	
Administração Geral	199.176,00	196.402,00	5.013,00	178.009,76	13.747,31	0,76	47,37	103.362,84	
Difusão Cultural	592.798,00	165.041,76	622,50	129.405,76	1.422,50	0,84	62,41	62.036,00	
Urbanismo	1.273.938,00	286.401,00	-25.000,00	244.131,52	15.208,91	1,82	77,98	63.069,22	
Ordenamento Territorial	64.326,00	8.560,00	0,00	6.080,00	0,00	0,05	71,03	2.480,00	

RREO - Anexo II (LRF, Art. 52, inciso II, alínea "c")

Prefeitura Municipal de Mulungu
 Relatório Resumido de Execução Orçamentária
Demonstrativo da Execução das Despesas por Função/Subfunção
 Orçamento Fiscal e da Seguridade Social

Período: Janeiro a Agosto de 2013/Bimestre: Julho e Agosto

RREO - Anexo II (LRF, Art. 52, inciso II, alínea "c")		RS.1,00									
Infra-Estrutura Urbana	438.700,00	48.130,00	0,00	41.129,52	0,00	41.129,52	0,33	85,46	7.000,48		
Serviços Urbanos	610.412,00	229.711,00	-25.000,00	196.922,00	15.208,91	176.122,26	1,43	76,67	53.588,74		
Habitação Urbana	160.500,00	0,00	0,00	0,00	0,00	0,00	0,00	0,00	0,00		
Saneamento	278.306,00	116.112,70	12.162,00	109.971,71	4.562,00	102.371,71	0,83	88,17	13.740,99		
Saneamento Básico Urbano	278.306,00	116.112,70	12.162,00	109.971,71	4.562,00	102.371,71	0,83	88,17	13.740,99		
Gestão Ambiental	254.685,00	153.253,00	0,00	126.767,72	13.733,56	69.992,74	0,57	45,67	83.260,26		
Preservação e Conservação Ambiental	114.256,00	129.660,00	0,00	126.767,72	13.733,56	69.992,74	0,57	53,98	59.667,26		
Controle Ambiental	33.957,00	10.426,00	0,00	0,00	0,00	0,00	0,00	0,00	10.426,00		
Recuperação de Áreas Degradadas	58.322,00	13.167,00	0,00	0,00	0,00	0,00	0,00	0,00	13.167,00		
Recursos Hídricos	48.150,00	0,00	0,00	0,00	0,00	0,00	0,00	0,00	0,00		
Agricultura	16.908,00	16.908,00	60,00	1.345,00	360,19	1.055,19	0,01	6,24	15.852,81		
Administração Geral	16.908,00	16.908,00	60,00	1.345,00	360,19	1.055,19	0,01	6,24	15.852,81		
Comércio e Serviços	59.865,00	15.403,00	0,00	0,00	0,00	0,00	0,00	0,00	15.403,00		
Turismo	59.865,00	15.403,00	0,00	0,00	0,00	0,00	0,00	0,00	15.403,00		
Transporte	200.189,00	2.288,74	180,00	180,00	180,00	180,00	0,00	7,86	2.108,74		
Transporte Rodoviário	200.189,00	2.288,74	180,00	180,00	180,00	180,00	0,00	7,86	2.108,74		
Desporto e Lazer	259.422,00	54.931,00	0,00	36.750,00	12.319,06	25.151,02	0,20	45,79	29.779,98		
Administração Geral	53.500,00	0,00	0,00	0,00	0,00	0,00	0,00	0,00	0,00		
Desporto Comunitário	205.922,00	54.931,00	0,00	36.750,00	12.319,06	25.151,02	0,20	45,79	29.779,98		
Encargos Especiais	1.043.645,00	949.919,00	46.119,58	642.708,88	77.977,87	339.424,26	2,76	35,73	610.494,74		
Serviço da Dívida Interna	1.043.645,00	949.919,00	46.119,58	642.708,88	77.977,87	339.424,26	2,76	35,73	610.494,74		
Reserva de Contingência	98.846,00	0,00	0,00	0,00	0,00	0,00	0,00	0,00	0,00		
Reserva de Contingência	98.846,00	0,00	0,00	0,00	0,00	0,00	0,00	0,00	0,00		
Despesas Intra-Orçamentária (II)											
Total (III) = (I + II)	23.695.801,00	23.695.801,00	1.208.695,30	20.250.684,87	2.946.944,01	12.288.989,82	-----	-----	11.406.811,18		

Prefeitura Municipal de Mulungu
Relatório Resumido de Execução Orçamentária
Demonstrativo da Execução das Despesas por Função/Subfunção
Orçamento Fiscal e da Seguridade Social
Período: Janeiro a Agosto de 2013/Bimestre: Julho e Agosto

RREO - Anexo II (LRF, Art. 52, inciso II, alínea "c")

R\$ 1,00

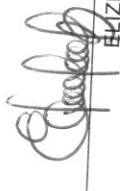


FRANCISCO SAVIO BEZERRA UCHOA


PREFEITO

Francisco Savio Bezerra Uchoa

Prefeito Municipal de Mulungu



ELIZIANE FERREIRA LOPES
CONTROLADOR INTERNO



PUBLICONT ASSESSORIA E CONSULTORIA
Contador - CRC PJ 480



MARIA DO CARMO ARAUJO MARTINS
M^{te} SEC. DE FINANÇAS IIII
SEC. DE ADM. E FINANÇAS
CPF: 135.933.663-04 - PORTARIA 00347


Prefeitura Municipal de Mulungu
 Relatório Resumido de Execução Orçamentária
Demonstrativo da Receita Corrente Líquida
 Orçamento Fiscal e da Seguridade Social
 Período: Janeiro a Agosto de 2013/Bimestre: Julho e Agosto

RREO - Anexo III (LRF, Art. 53, inciso I)

Especificação	Evolução da Receita Realizada nos Últimos 12 Meses												Total (Últimos 12 Meses)	Previsão Atualizada Exercício
	Setembro/2012	Outubro/2012	Novembro/2012	Dezembro/2012	Janeiro/2013	Fevereiro/2013	Março/2013	Abril/2013	Maior/2013	Junho/2013	Julho/2013	Agosto/2013		
cc (I)	1.514.813,52	1.635.483,89	1.979.997,60	4.978.753,12	1.506.799,18	1.704.408,87	1.443.071,41	1.502.302,48	1.775.782,31	1.584.458,71	1.358.729,18	1.855.111,68	22.839.711,95	22.058.954,95
Receita Tributária	26.301,17	17.524,41	23.024,82	288.630,91	10.286,42	14.716,61	22.585,05	22.766,63	50.660,87	18.755,11	12.145,92	70.102,22	577.480,14	258.656,93
IMPOSTO S/A PROP. P	149,38	39,15	145,78	0,00	0,00	0,00	0,00	0,00	244,24	732,36	0,00	4.420,02	6.757,36	932,00
IMPOSTO DE RENDA RET	11.381,12	6.381,92	2.452,83	0,00	0,00	0,00	0,00	0,00	982,81	0,00	0,00	0,00	21.198,68	75.772,00
IRRF PESSOA JURIDICA	0,00	0,00	0,00	0,00	0,00	0,00	0,00	0,00	0,00	0,00	0,00	0,00	0,00	0,00
IMPOSTO DE RENDA RE	0,00	0,00	0,00	258.844,42	806,96	806,96	4.045,53	4.113,37	5.344,11	2.787,23	0,00	0,00	16.290,24	0,00
IMP S/ TRANSM INTER	1.400,00	0,00	14.200,00	3.910,61	6.700,00	6.390,00	1.030,40	1.730,96	1.226,21	77,92	1.905,96	50.514,53	316.944,32	193,00
IMP S/ SERVICOS DE Q	12.596,74	10.110,19	6.154,21	25.413,19	2.361,88	6.101,87	13.730,87	11.796,70	19.885,24	3.300,00	1.200,00	200,00	62.640,61	24.032,00
TAXA DE UTILIZAÇÃO D	0,00	0,00	0,00	0,00	0,00	0,00	0,00	0,00	0,00	11.482,45	7.987,64	14.618,79	142.239,77	137.722,00
OUTRAS TAXAS PELO EX	0,00	0,00	0,00	0,00	0,00	0,00	0,00	0,00	0,00	0,00	0,00	20,40	620,40	1.116,00
OUTRAS TAXAS PELA PR	773,93	993,15	72,00	462,89	397,58	817,78	3.142,65	1.094,77	1.278,26	364,37	1.052,32	328,48	328,48	290,00
OUTRAS CONTRIBUICOES	0,00	0,00	0,00	0,00	0,00	0,00	0,00	0,00	0,00	0,00	0,00	0,00	10.449,50	11.917,00
Receitas de Contribuições	0,00	0,00	0,00	0,00	0,00	0,00	0,00	0,00	0,00	0,00	0,00	0,00	0,00	6.685,00
Receita Patrimonial	701,93	551,25	788,43	88.987,08	7.708,05	3.922,85	12.436,51	6.243,09	7.178,06	11.135,38	5.670,31	8.304,02	153.826,98	411.310,00
OUTRAS RECEITAS IMOB	0,00	0,00	0,00	0,00	0,00	0,00	171,20	0,00	0,00	0,00	0,00	0,00	0,00	0,00
REM/DEP/IBANC/REC/VIN	0,00	0,00	0,00	0,00	0,00	0,00	0,00	0,00	0,00	562,10	588,61	392,21	171,20	5.725,00
REM/DEP/IBANC/REC/VIN	0,00	0,00	0,00	0,00	1.887,33	2.079,80	0,00	0,00	2.351,23	888,11	1.654,67	-219,93	1.542,92	185.214,00
REM/DEP/IBANC/REC/VIN	0,00	0,00	0,00	0,00	0,00	0,00	0,00	0,00	814,18	1.915,66	1.638,70	2.192,72	8.641,21	1.208,00
REM/DEP/IBANC/REC/VIN	0,00	0,00	0,00	0,00	372,46	329,95	27,00	0,00	0,00	0,00	519,65	567,00	6.561,26	1.717,00
REM/DEP/IBANC/REC/VIN	0,00	0,00	0,00	0,00	0,00	0,00	0,00	0,00	0,00	78,11	0,00	0,00	1.816,06	17.174,00
REM/DEP/IBANC/REC/VIN	0,00	0,00	0,00	0,00	0,00	0,00	380,79	419,24	455,12	489,04	0,00	0,00	78,11	22.898,00
REM/DEP/IBANC/REC/VIN	0,00	0,00	0,00	0,00	2.659,43	1.080,17	0,00	1.819,10	748,09	5.920,53	370,33	2.852,96	17.441,19	18.318,00
REMUNERACAO DE DEPOS	0,00	0,00	0,00	0,00	0,00	0,00	0,00	-7,91	109,85	924,05	858,09	2.936,94	15.450,61	40.072,00
REMUNERACAO DE DEPOS	0,00	0,00	0,00	0,00	0,00	0,00	1.764,69	1.989,38	0,00	332,97	0,00	-454,05	9.500,38	18.318,00
REMUNERACAO DE DEPOS	0,00	0,00	0,00	0,00	8,54	0,00	5.413,27	2.023,28	2.699,61	24,81	40,26	36,18	3.633,18	31,00
REMUNERACAO DE DEPOS	0,00	0,00	0,00	0,00	0,00	0,00	0,00	0,00	0,00	0,00	0,00	0,00	13.450,63	3,00
OUTRAS REMUNERACOES	701,93	551,25	788,43	0,00	0,00	0,00	0,00	0,00	0,00	0,00	0,00	0,00	2.050,15	14.479,00
OUTRAS RECEITAS	0,00	0,00	0,00	88.987,08	0,00	88.987,08	1.406.227,31	1.472.053,20	1.716.850,67	1.553.690,97	1.340.912,95	1.776.702,04	22.060.064,58	94.532,00
Receita Agropecuária	492.451,60	522.759,61	1.954.785,48	4.601.135,13	1.485.682,12	1.647.361,05	1.406.227,31	1.472.053,20	1.716.850,67	1.553.690,97	1.340.912,95	1.776.702,04	22.060.064,58	94.532,00
Receita Industrial	409,03	1.371,79	0,00	1.148.653,24	736.745,24	591.211,91	570.864,45	612.524,68	880.114,72	734.273,17	522.896,20	683.678,43	8.602.768,75	9.185.841,00
Receita de Serviços	1.743,70	1.997,94	0,00	50,92	8,78	4,76	49,64	8,41	0,00	0,00	0,00	1.059,02	2.962,35	4.648,00
Transferências Correntes	1.487.271,36	1.616.392,30	1.954.785,48	4.601.135,13	1.485.682,12	1.647.361,05	1.406.227,31	1.472.053,20	1.716.850,67	1.553.690,97	1.340.912,95	1.776.702,04	22.060.064,58	94.532,00
FPM	492.451,60	522.759,61	706.895,50	1.148.653,24	736.745,24	591.211,91	570.864,45	612.524,68	880.114,72	734.273,17	522.896,20	683.678,43	8.602.768,75	9.185.841,00
COTA-PARTE DO I.T.R	0,00	0,00	0,00	0,00	0,00	0,00	0,00	0,00	0,00	0,00	0,00	0,00	0,00	0,00
COTA PARTE ROYAL COM	1.743,70	1.997,94	0,00	50,92	8,78	4,76	49,64	8,41	0,00	0,00	0,00	1.059,02	2.962,35	4.648,00
COTA PARTE DO FUNDO	9.638,78	10.314,73	9.501,31	9.501,31	10.337,05	10.959,29	10.856,62	9.543,53	9.453,32	8.761,28	9.614,52	10.412,43	118.894,17	10.894,00
FEX-AUX FINAN FOM EX	0,00	0,00	2.922,06	0,00	0,00	0,00	0,00	0,00	0,00	0,00	0,00	0,00	130.857,00	6.542,00
OUTRAS TRANSF. DA UN	0,00	0,00	0,00	0,00	0,00	0,00	0,00	0,00	0,00	0,00	0,00	0,00	2.922,06	6.542,00
PROGRAMA AGENTES CON	23.517,00	23.517,00	23.517,00	0,00	23.517,00	25.650,00	25.650,00	13.474,58	0,00	0,00	0,00	0,00	13.474,58	4.007,00
PROGRAMA SAUDE DA FA	13.275,00	10.695,00	10.695,00	0,00	42.780,00	42.780,00	42.780,00	25.650,00	25.650,00	25.650,00	24.341,67	0,00	246.659,67	270.631,00
					42.780,00	42.780,00	42.780,00	42.780,00	24.085,00	0,00	0,00	0,00	229.670,00	631.287,00

Prefeitura Municipal de Mullungu
 Relatório Resumido de Execução Orçamentária
Demonstrativo da Receita Corrente Líquida
 Orçamento Fiscal e da Seguridade Social
 Período: Janeiro a Agosto de 2013/Bimestre: Julho e Agosto

REO - Anexo III (LRF, Art. 53, inciso I)	0,00	0,00	0,00	0,00	0,00	0,00	0,00	0,00	0,00	0,00	0,00	0,00	0,00	0,00	0,00	0,00	0,00	0,00	R\$ 1,00	
Contrib. Plano Previdência	0,00	0,00	0,00	0,00	0,00	0,00	0,00	0,00	0,00	0,00	0,00	0,00	0,00	0,00	0,00	0,00	0,00	0,00	0,00	
Compensação Regime Previdenciário	0,00	0,00	0,00	0,00	0,00	0,00	0,00	0,00	0,00	0,00	0,00	0,00	0,00	0,00	0,00	0,00	0,00	0,00	0,00	
Deduções FUNDEB	134.586,86	143.242,01	178.486,71	199.860,30	0,00	0,00	0,00	0,00	0,00	0,00	0,00	0,00	0,00	0,00	0,00	0,00	0,00	0,00	0,00	
Receita Corrente Líquida (III)-(II)	1.380.226,66	1.492.241,88	1.801.510,89	4.778.892,82	1.506.799,18	1.704.408,87	1.443.071,41	1.502.302,48	1.554.422,41	1.367.849,48	1.210.530,55	1.672.257,46	216.609,23	148.198,63	182.854,22	1.425.197,86	2.289.708,00	2.289.708,00	2.289.708,00	
																				19.769.246,00


 FRANCISCO SAVIO BEZERRA UGHOA
Francisco Savio Bezerra Ughoa
 Prefeito Municipal de Mullungu

PUBLICONT ASSESSORIA E CONSULTORIA
 Contador - CRC PJ 480


 ELIZIANE FERREIRA LOPES
 CONTROLADOR INTERNO

MARIA DO CARMO ARAUJO MARTINS
 SEC. DE FINANÇAS
 SEC. DE ADM. E FINANÇAS
 CPF: 135.933.683-04 - PORTARIA 002/14

Prefeitura Municipal de Mulungu
Relatório Resumido de Execução Orçamentária
Demonstrativo das Receitas e Despesas Previdenciárias do Regime Próprio de Previdência dos Servidores
Orçamento da Seguridade Social
Período: Janeiro a Agosto de 2013/Bimestre: Julho e Agosto

RREO - Anexo IV (LRF, Art. 53, inciso II)

Receitas	Previsão Inicial	Previsão Atualizada	Receitas Realizadas		Até o Bimestre 2012
			No Bimestre	Até o Bimestre 2013	
Receitas Previdenciárias (Exceto Intra-Orçamentárias) (I)					
(-) Deduções da Receita					
Receitas Previdenciárias (Intra-Orçamentárias) (II)					
Receitas Intra-Orçamentárias					
Total das Receitas Previdenciárias - RPPS (III) = (I + II)	0,00	0,00	0,00	0,00	0,00
	0,00	0,00	0,00	0,00	0,00
Despesas					
Despesas Previdenciárias (Exceto Intra-Orçamentárias) (IV)					
Despesas Previdenciárias (Intra-Orçamentárias) (V)					
Despesas Intra-Orçamentárias					
Total das Despesas Previdenciárias - RPPS (VI) = (IV + V)	0,00	0,00	0,00	0,00	0,00
	0,00	0,00	0,00	0,00	0,00
Resultado Previdenciário - RPPS (VII) = (III - VI)	0,00	0,00	0,00	0,00	0,00
Aportes de Recursos para o Regime Próprio de Previdência do Servidor					
	Previsão Inicial	Previsão Atualizada	No Bimestre	Até o Bimestre 2013	Até o Bimestre 2012
	---	---	---	---	---
Reserva Orçamentária do RPPS					
Previsão Orçamentária					
Valor					
0,00					
Bens e Direitos do RPPS					
	Julho		Período de Referência 2012		
			2013		
Caixa					
Banco		0,00		0,00	0,00
Investimentos		0,00		0,00	0,00
Outros Bens e Direitos					
	---		---	---	---
	---		---	---	---
Receitas Intra-Orçamentárias					
	Previsão Inicial	Previsão Atualizada	No Bimestre	Até o Bimestre 2013	Até o Bimestre 2012



Prefeitura Municipal de Mulungu
 Relatório Resumido de Execução Orçamentária
Demonstrativo das Receitas e Despesas Previdenciárias do Regime Próprio de Previdência dos Servidores
 Orçamento da Seguridade Social

Período: Janeiro a Agosto de 2013/Bimestre: Julho e Agosto

RREO - Anexo IV (LRF - Art. 53, inciso II)


(-) Deduções da Receita

Total das Receitas Previdenciárias Intra-Orçamentárias	R\$ 1,00		Dotação Inicial	Dotação Atualizada	Despesas Liquidadas		Até o Bimestre 2012
	0,00	0,00			No Bimestre	Até o Bimestre 2013	
Despesas Intra-Orçamentárias							
Total das Despesas Previdenciárias Intra-Orçamentárias	0,00	0,00	0,00	0,00	0,00	0,00	0,00



FRANCISCO SÁVIO BEZERRA LEÃO

Prefeito Municipal de Mulungu


 PUBLICONT ASSESSORIA E CONSULTORIA
 Contador - CRC PJ 480



ELIZIANE FERREIRA LOPES
 CONTROLADOR INTERNO


 MARIA DO CARMO ARAÚJO MARTINS
 SEC. DE FINANÇAS
 SEC. DE ADM. E FINANÇAS
 CPF: 135.933.653-04 - PORTARIA 003/13

Prefeitura Municipal de Mulungu
 Relatório Resumido de Execução Orçamentária
Demonstrativo do Resultado Nominal
 Orçamento Fiscal e da Seguridade Social
 Período: Janeiro a Agosto / Bimestre: Julho a Agosto de 2013

RREO - Anexo V (LRF, Art. 53, inciso III)

R\$ 1,00

DÍVIDA FISCAL LÍQUIDA	SALDO		
	Em 31/Dez/2012 (a)	Em Junho (b)	Em Agosto (c)
DÍVIDA CONSOLIDADA (I)	4.905.934,92	4.730.289,37	4.701.123,18
DEDUÇÕES (II)			
Disponibilidade de Caixa Bruta	1.631.176,88	2.317.528,78	1.999.671,79
Demais Haveres Financeiros			
(-) Restos a Pagar Processados (Exceto Precatórios)	2.009.592,22	1.612.798,07	1.604.120,07
DÍVIDA CONSOLIDADA LÍQUIDA (III) = (I - II)	4.905.934,92	4.025.558,66	4.305.571,46
RECEITAS DE PRIVATIZAÇÕES (IV)			
PASSIVOS RECONHECIDOS (V)			
DÍVIDA FISCAL LÍQUIDA (VI) = (III + IV - V)	4.905.934,92	4.025.558,66	4.305.571,46

RESULTADO NOMINAL	PERÍODO DE REFERÊNCIA	
	No Bimestre (c-b)	Até o Bimestre (c-a)
DÍVIDA CONSOLIDADA (I)	280.012,80	0,00

DISCRIMINAÇÃO DA META FISCAL	VALOR CORRENTE
META DE RESULTADO NOMINAL FIXADA NO ANEXO DE METAS FISCAIS DA LDO PARA O EXERCÍCIO DE REFERÊNCIA	0,00

REGIME PREVIDENCIÁRIO

DÍVIDA FISCAL LÍQUIDA PREVIDENCIÁRIA	SALDO		
	Em 31/Dez/2012	Em Junho	Em Agosto
DÍVIDA CONSOLIDADA PREVIDENCIÁRIA (VII)	0,00	0,00	0,00
Passivo Atuarial			
Demais Dívidas			
DEDUÇÕES (II)			
Disponibilidade de Caixa Bruta	0,00	0,00	0,00
Investimentos			
Demais Haveres Financeiros			
(-) Restos a Pagar Processados	0,00	0,00	0,00
DÍVIDA CONSOLIDADA LÍQUIDA (VIII)			
PREVIDENCIÁRIA (IX) = (VII - VIII)	0,00	0,00	0,00
PASSIVOS RECONHECIDOS (X)			
DÍVIDA FISCAL LÍQUIDA PREVIDENCIÁRIA (XI)=(IX-X)	0,00	0,00	0,00

Prefeitura Municipal de Mulungu
Relatório Resumido de Execução Orçamentária
Demonstrativo do Resultado Nominal
Orçamento Fiscal e da Seguridade Social
Período: Janeiro a Agosto / Bimestre: Julho a Agosto de 2013

RREO - Anexo V (LRF, Art. 53, inciso III)

R\$ 1,00



FRANCISCO SAVIO BEZERRA UCHOA
Francisco Savió Bezerra Uchoa
PREFEITO
Prefeito Municipal de Mulungu



PUBLICONT ASSESSORIA E CONSULTORIA
Contador - CRC PJ 480



ELIZIANE FERREIRA LOPES
CONTROLADOR INTERNO



MARIA DO CARMO ARAUJO MARTINS
SEC. DE FINANÇAS
SEC. DE ADM. E FINANÇAS
CPF: 135.933.663-04 - PORTARIA 003/13

Prefeitura Municipal de Mulungu
Relatório Resumido de Execução Orçamentária
Demonstrativo do Resultado Primário
Orçamento Fiscal e da Seguridade Social
Período: Janeiro a Agosto de 2013/Bimestre: Julho e Agosto

RREO - Anexo VI (LRF, Art. 53, inciso III)

R\$ 1,00

Receitas	Previsão Atualizada	Receitas Realizadas		
		No Bimestre	Até Bimestre 2013	Até Bimestre 2012
Receitas Primárias Correntes (I)	19.294.243,40	2.868.813,68	12.337.183,88	2.687.510,64
Receitas Tributárias	258.659,00	82.248,14	221.998,83	71.485,27
Receitas de Contribuições	0,00	0,00	0,00	0,00
Receitas Previdenciárias	0,00	0,00	0,00	0,00
Outras Receitas de Contribuições	0,00	0,00	0,00	0,00
Receita Patrimonial Líquida	23.122,00	0,00	171,20	0,00
Receita Patrimonial	411.310,00	13.974,33	62.598,29	6.398,83
(-) Aplicações Financeiras	(388.188,00)	(13.974,33)	(62.427,09)	(6.398,83)
Receita de Serviços	94.532,00	0,00	0,00	0,00
Transferências Correntes	18.836.250,40	2.786.562,14	12.069.427,46	2.615.163,43
Convênios	721.890,00	29.636,00	244.519,93	0,00
Outras Transferências Correntes	20.490.883,00	3.087.978,99	12.155.960,38	2.615.163,43
Demais Receitas Correntes	81.680,00	3,40	45.586,39	861,94
Dívida Ativa	5.269,00	0,00	19.028,70	57,76
Diversas Receitas Correntes	76.411,00	3,40	26.557,69	804,18
Receitas de Capital (II)	3.926.555,00	2.470,58	321.012,13	1.247.029,98
Operações de Crédito (III)	0,00	0,00	0,00	0,00
Amortização de Empréstimos (IV)	0,00	0,00	0,00	0,00
Alienação de Bens (V)	39.636,00	0,00	0,00	0,00
Transferências de Capital	3.886.919,00	2.470,58	321.012,13	1.247.029,98
Convênios	2.539.099,00	-31.122,00	287.419,55	1.247.029,98
Outras Transferências de Capital	1.347.820,00	33.592,58	33.592,58	0,00
Outras Receitas de Capital	0,00	0,00	0,00	0,00
Receitas Primárias de Capital (VI) = (II - III - IV - V)	3.886.919,00	2.470,58	321.012,13	1.247.029,98
Receita Primária Total (VII) = (I + VI)	23.181.162,40	2.871.284,26	12.658.196,01	3.934.540,62


Despesas	Dotação Atualizada	Despesas Liquidadas		
		No Bimestre	Até Bimestre 2013	Até Bimestre 2012
Despesas Correntes (VIII)	21.416.405,46	2.737.468,94	10.977.896,60	2.528.019,93
Pessoal e Encargos Sociais	11.624.749,62	1.655.736,95	7.106.725,53	1.632.815,67
Juros e Encargos da Dívida (IX)	8.616,00	0,00	5.257,13	0,00
Outras Despesas Correntes	9.783.039,84	1.081.731,99	3.865.913,94	895.204,26
Despesas Primárias Correntes (X) = (VIII - IX)	21.407.789,46	2.737.468,94	10.972.639,47	2.528.019,93
Despesas Capital (XI)	2.279.395,54	209.475,07	1.311.093,22	1.550.391,34
Investimentos	1.598.470,44	165.308,88	1.091.281,48	1.453.690,38
Inversões Financeiras	306.628,00	15.000,00	15.000,00	0,00
Concessão de Empréstimos (XII)	0,00	0,00	0,00	0,00
Aquisição de Título de Capital já Integralizado (XIII)	0,00	0,00	0,00	0,00
Demais Inversões Financeiras	306.628,00	15.000,00	15.000,00	0,00
Amortização da Dívida (XIV)	374.297,10	29.166,19	204.811,74	96.700,96
Despesas Primárias de Capital (XV) = (XI - XII - XIII - XIV)	1.905.098,44	180.308,88	1.106.281,48	1.453.690,38
Reserva de Contigência (XVI)	0,00	---	---	---
Reserva do RPPS (XVII)	0,00	---	---	---
Despesa Primária Total (XVIII) = (X + XV + XVI + XVII)	23.312.887,90	2.917.777,82	12.078.920,95	3.981.710,31
Resultado Primário (XIX) = (VII - XVIII)	-131.725,50	-46.493,56	579.275,06	-47.169,69
Saldo de Exercício Anteriores	---	---	---	---

Discriminação da Meta Fiscal	Valor Corrente
Meta de Resultado Primário Fixada no Anexo de Metas Fiscais da LDO para o Exercício de Referência	0,00

Prefeitura Municipal de Mulungu
Relatório Resumido de Execução Orçamentária
Demonstrativo do Resultado Primário
Orçamento Fiscal e da Seguridade Social
Período: Janeiro a Agosto de 2013/Bimestre: Julho e Agosto

RREO - Anexo VI (LRF, Art. 53, inciso III)

R\$ 1,00


FRANCISCO SAVIO BEZERRA UCHOA
Prefeito Municipal de Mulungu


PUBLICONT ASSESSORIA E CONSULTORIA
Contador - CRC PJ 480


ELIZIANE FERREIRA LOPES
CONTROLADOR INTERNO


MARIA DO CARMO ARAUJO MARTINS
SEC. DE ADM. E FINANÇAS
CPF: 135.933.663-04 - PORTARIA 002/13

Restos a Pagar por Poder e Órgão

Orçamento Fiscal e da Seguridade Social

Período: Janeiro a Agosto de 2013/Bimestre: Julho e Agosto

REO - Anexo VII (LRF, Art. 52, inciso I, alíneas "a" e "b" do inciso II e §1º)
RREO - Anexo VII (LRF, art. 53, inciso V)

R\$ 1,00

PODERI/ÓRGÃO	RESTOS A PAGAR PROCESSADOS					RESTOS A PAGAR NÃO PROCESSADOS									
	Inscritos		Cancelados	Pagos	A Pagar	Inscritos		Cancelados	Pagos	A Pagar					
	Em Exercícios Anteriores	Em 31 de Dezembro de 2012				Em Exercícios Anteriores	Em 31 de Dezembro de 2012								
EXECUTIVO															
RESTOS A PAGAR (EXCETO INTRA-ORÇAMENTÁRIOS) (I)															
GABINETE DO PREFEITO	0,00	69.081,47	0,00	3.957,39	65.124,08	0,00	0,00	0,00	2.950,03	0,00	0,00	0,00	0,00	2.950,03	2.950,03
SECRETARIA DE ADMINISTRAÇÃO E FINANÇAS	0,00	209.814,21	0,00	6.000,00	203.814,21	0,00	0,00	0,00	2.867,42	0,00	0,00	0,00	0,00	2.867,42	2.867,42
FUNDO MUNICIPAL DE EDUCAÇÃO - FME	0,00	93.757,97	0,00	1.800,00	91.957,97	0,00	0,00	0,00	33,91	0,00	0,00	0,00	0,00	33,91	33,91
FUNDO DE MANU.DESENV.DO ENSINO BASICO - FUNDEB	0,00	490.659,54	0,00	297.841,71	192.817,83	0,00	0,00	0,00	11.982,40	0,00	0,00	0,00	399,28	11.583,12	11.583,12
FUNDO MUNICIPAL DE SAUDE	0,00	585.405,09	0,00	71.004,32	514.400,77	0,00	0,00	0,00	179.845,69	0,00	0,00	0,00	110.644,78	69.200,91	69.200,91
FUNDO MUNICIPAL DE ASSISTÊNCIA SOCIAL	0,00	199.305,20	0,00	84,24	199.220,96	0,00	0,00	0,00	25.232,95	0,00	0,00	0,00	181,80	25.051,15	25.051,15
FUNDO MUNICIPAL DA CRIANÇA E DO ADOLESCENTE	0,00	0,00	0,00	0,00	0,00	0,00	0,00	0,00	0,00	0,00	0,00	0,00	0,00	0,00	0,00
SEC. DE INFRA-ESTRUTURA-SEINFRA	0,00	273.266,96	0,00	11.287,00	261.979,96	0,00	0,00	0,00	1.000,00	0,00	0,00	0,00	0,00	1.000,00	1.000,00
SEC. DE DESENV. AGROPECUÁRIO	0,00	8.786,38	0,00	0,00	8.786,38	0,00	0,00	0,00	0,00	0,00	0,00	0,00	0,00	0,00	0,00
SECRETARIA DE CULTURA E TURISMO	0,00	71.158,60	0,00	13.506,40	57.652,20	0,00	0,00	0,00	1,70	0,00	0,00	0,00	0,00	1,70	1,70
SECRETARIA DE MEIO AMBIENTE	0,00	8.356,80	0,00	0,00	8.356,80	0,00	0,00	0,00	500,00	0,00	0,00	0,00	0,00	500,00	500,00
RESERVA DE CONTIGENCIA	0,00	0,00	0,00	0,00	0,00	0,00	0,00	0,00	0,00	0,00	0,00	0,00	0,00	0,00	0,00
PREFEITURA MUNICIPAL	0,00	0,00	0,00	0,00	0,00	0,00	0,00	0,00	0,00	0,00	0,00	0,00	0,00	0,00	0,00
LEGISLATIVO															
CAMARA MUNICIPAL DE MULUNGU	0,00	0,00	0,00	0,00	0,00	0,00	0,00	0,00	0,00	0,00	0,00	0,00	0,00	0,00	0,00
RESTOS A PAGAR (INTRA-ORÇAMENTÁRIOS) (II)															
TOTAL (III) = (I + II)	0,00	2.009.592,22	0,00	405.481,06	1.604.111,16	0,00	0,00	0,00	224.414,10	0,00	0,00	0,00	111.225,86	113.188,24	113.188,24

Relatório Resumido de Execução Orçamentária

Restos a Pagar por Poder e Órgão

Orçamento Fiscal e da Seguridade Social

Período: Janeiro a Agosto de 2013/Bimestre: Julho e Agosto

REO - Anexo VII (LRF, Art. 52, inciso I, alíneas "a" e "b" do inciso II e §1º)



FRANCISCO SAVIO BEZERRA UCHOA
Francisco Sávio Bezerra Uchoa

Prefeito Municipal de Mulungu



ELIZIANE FERREIRA LOPES
CONTROLADOR INTERNO



PUBLICONT ASSESSORIA E CONSULTORIA
Contador - CRC PJ 480



MARIA DO CARMO ARAUJO MARTINS
SEC. DE FINANÇAS
CPF: 13.305.516-08

PREFEITURA MUNICIPAL DE MULUNGU

Relatório Resumido da Execução Orçamentária

Demonstrativo das Receitas e Despesas com Manutenção e Desenvolvimento do Ensino - MDE

Orçamentos Fiscal e da Seguridade Social

Período: Janeiro a Agosto de 2013/Bimestre: Julho e Agosto

RREO - ANEXO VIII (LDB art. 72)

R\$ 1,00

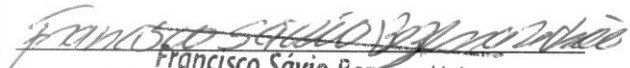
RECEITAS DO ENSINO					
RECEITA RESULTANTE DE IMPOSTOS (caput do art. 212 da Constituição)	PREVISÃO INICIAL	PREVISÃO ATUALIZADA	RECEITAS REALIZADAS		
			No Bimestre	Até o Bimestre	%
1 - RECEITAS DE IMPOSTOS	239.223,00	239.223,00	80.846,94	210.984,13	89,44
Imposto sobre a Propriedade Predial e Territorial Urbana	932,00	932,00	4.420,02	6.423,05	689,16
Pessoas Físicas	75.772,00	75.772,00	0,00	982,81	1,29
Imposto de Renda Pessoa Jurídica - Líquida de Incentivos Fiscais	0,00	0,00	0,00	16.290,24	0,00
Imposto de Renda Retido nas Fontes Sobre Rendimentos do Trabalho	193,00	193,00	52.420,49	56.099,90	1.013,57
Imposto sobre Transmissão "Inter Vivos" de Bens Imóveis e de Direitos Reais sobre Imóvel	24.032,00	24.032,00	1.400,00	40.130,00	179,46
Imposto sobre Serviços de Qualquer Natureza	137.722,00	137.722,00	22.606,43	87.965,44	63,87
Receita da Dívida Ativa - IPTU	572,00	572,00	0,00	1.092,69	191,02
2 - RECEITAS DE TRANSFERÊNCIAS CONSTITUCIONAIS LEGAIS	11.878.971,00	11.878.971,00	1.680.149,67	7.621.362,09	64,15
Cota-Parte do Fundo de Participação dos Municípios	9.185.841,00	9.185.841,00	1.206.574,63	5.732.308,80	62,40
Cota-Parte do Imposto Sobre a Propriedade Territorial Rural	4.648,00	4.648,00	1.059,02	1.130,61	24,32
Cota-Parte do ICMS	2.346.917,00	2.346.917,00	465.947,67	1.720.077,73	73,29
Cota-Parte do IPVA	332.998,00	332.998,00	4.938,99	162.251,32	48,72
Cota-Parte do IPI sobre Exportação	8.567,00	8.567,00	1.629,36	6.593,63	65,29
3 - TOTAL DAS RECEITAS DE IMPOSTOS (1 + 2)	12.118.194,00	12.118.194,00	1.760.996,61	7.835.346,22	0,00
RECEITAS ADICIONAIS PARA FINANCIAMENTO DO ENSINO					
RECEITAS ADICIONAIS PARA FINANCIAMENTO DO ENSINO	PREVISÃO INICIAL	PREVISÃO ATUALIZADA	RECEITAS REALIZADAS		
			No Bimestre	Até o Bimestre	%
4 - RECEITAS DA APLICAÇÃO FINANCEIRA DE OUTROS RECURSOS VINCULADOS /	0,00	0,00	0,00	0,00	0,00
5 - RECEITA DE TRANSFERÊNCIAS DO FNDE	452.139,00	452.139,00	343.721,39	599.415,85	132,57
Transferências do Salário-Educação	154.957,00	154.957,00	29.911,82	127.462,05	82,25
Transferências Diretas do FNDE referentes ao Programa Dinheiro - Direto na Escola - F	13.084,00	13.084,00	0,00	1.680,00	12,84
Transferências Diretas do FNDE referentes ao Programa Nacional de Alimentação Escolar	115.252,00	115.252,00	32.176,00	111.168,00	96,45
Transferências Diretas do FNDE referentes ao Programa Nacional de Apoio ao Transporte	136.639,00	136.639,00	33.385,77	87.338,00	63,91
Outras Transferências Diretas do Fundo Nacional do Desenvolvimento da Educação - F	32.207,00	32.207,00	248.247,80	271.767,80	843,81
6 - RECEITA DE TRANSFERÊNCIA DE CONVÊNIOS	228.714,00	228.714,00	29.636,00	246.519,93	106,91
Transferências de Convênios da União para o Sistema Único de Saúde - SUS	62.970,00	62.970,00	0,00	166.000,01	262,02
Transferências de Convênio dos Estados para o Sistema Único de SUS	40.072,00	40.072,00	0,00	93,88	0,23
Transf. de Convênios dos Estados p/o Programa de Educação	40.072,00	40.072,00	29.636,00	29.636,00	73,95
Outras Transf. de Convenios dos Estados	85.600,00	85.600,00	0,00	49.790,04	58,16
7 - RECEITA DE OPERAÇÕES DE CRÉDITO	0,00	0,00	0,00	0,00	0,00
8 - OUTRAS RECEITAS PARA FINANCIAMENTO DO ENSINO	0,00	0,00	0,00	0,00	0,00
9 - TOTAL DAS RECEITAS PARA FINANCIAMENTO DO ENSINO (4 + 5 + 6 + 7 + 8)	680.853,00	680.853,00	373.357,39	846.935,78	123,95
FUNDEB					
RECEITA RESULTANTE DE IMPOSTOS (caput do art. 212 da Constituição)	PREVISÃO INICIAL	PREVISÃO ATUALIZADA	RECEITAS REALIZADAS		
			No Bimestre	Até o Bimestre	%
10 - RECEITAS DESTINADAS AO FUNDEB	2.378.236,00	2.378.236,00	331.052,85	769.021,98	32,33
Dedução FUNDEB - <FPM>	1.837.168,20	1.837.168,20	241.314,86	564.192,39	30,70
Dedução FUNDEB - <COTA-PARTE DO I.T.R.>	929,60	929,60	211,80	211,80	22,78
Dedução FUNDEB - <TRANSFERENCIA FINANC>	2.441,80	2.441,80	343,42	686,84	28,12
Dedução FUNDEB - <COTA PARTE DO ICMS>	469.383,40	469.383,40	87.869,04	196.917,39	41,95
Dedução FUNDEB - <COTA PARTE DO IPVA>	66.599,60	66.599,60	987,86	6.374,44	9,57
Dedução FUNDEB - <COTA PARTE DO IPI SO>	1.713,40	1.713,40	325,87	639,12	37,30
11 - RECEITAS RECEBIDAS PELO FUNDEB	4.825.338,00	4.825.338,00	682.587,94	2.231.550,61	46,24
11.1 - Transferências de Recursos do FUNDEB	3.647.008,00	3.647.008,00	521.062,60	1.446.173,73	39,65

PREFEITURA MUNICIPAL DE MULUNGU
 Relatório Resumido da Execução Orçamentária
Demonstrativo das Receitas e Despesas com Manutenção e Desenvolvimento do Ensino - MDE
 Orçamentos Fiscal e da Seguridade Social
 Período: Janeiro a Agosto de 2013/Bimestre: Julho e Agosto

RRRO - ANEXO VIII (LDB. art. 72)

R\$ 1,00

FUNDEB					
RECEITA RESULTANTE DE IMPOSTOS (caput do art. 212 da Constituição)	PREVISÃO INICIAL	PREVISÃO ATUALIZADA	RECEITAS REALIZADAS		
			No Bimestre	Até o Bimestre	%
11.2 - Complementação da União ao FUNDEB	1.178.330,00	1.178.330,00	161.525,34	781.376,88	66,65
12 - RESULTADOS DAS TRANSFERÊNCIAS DO FUNDEB (11.1 - 10)	1.268.772,00	1.268.772,00	190.009,75	677.151,75	53,37
Acréscimo Resultante das Transferência do FUNDEB					


 FRANCISCO SÁVIO B. DE ARAÚJO
 Prefeito Municipal de Mulungu


 PUBLICONT ASSESSORIA E CONSULTORIA
 Contador - CRC PJ 480


 ELIZIANE FERREIRA LOPES
 CONTROLADOR INTERNO


 MARIA DO CARMO ARAÚJO MARTINS
 SEC. DE FINANÇAS
 CPF: 135.933.663-04 - PORTARIA 003/14/13

PREFEITURA MUNICIPAL DE MULUNGU
Relatório Resumido da Execução Orçamentária

Demonstrativo das Receitas e Despesas com Manutenção e Desenvolvimento do Ensino - MDE

Orçamentos Fiscal e da Seguridade Social

Período: Janeiro a Agosto de 2013/Bimestre: Julho e Agosto

RREO - ANEXO VIII (LDB, art. 72)

R\$ 1,00

DESPESAS DO FUNDEB	DOTAÇÃO INICIAL	DOTAÇÃO ATUALIZADA	DESPESAS LIQUIDADAS		
			No Bimestre	Até o Bimestre	%
13 - PAGAMENTO DOS PROFISSIONAIS DO MAGISTÉRIO	6.582.653,00	6.479.404,02	505.934,28	2.102.242,26	32,44
13.1 - Com Educação Infantil	1.114.714,00	861.148,59	119.414,64	472.969,18	54,92
13.2 - Com Ensino Fundamental	5.467.939,00	5.618.255,43	386.519,64	1.629.273,08	28,99
13.3 - Com Educação Básica	0,00	0,00	0,00	0,00	0,00
14 - OUTRAS DESPESAS	6.582.653,00	6.479.404,02	0,00	0,00	0,00
14.1 - Com Educação Infantil	1.114.714,00	861.148,59	0,00	0,00	0,00
14.2 - Com Ensino Fundamental	5.467.939,00	5.618.255,43	148.364,62	688.767,12	12,25
14.3 - Com Educação Básica	0,00	0,00	0,00	0,00	0,00
15 - TOTAL DAS DESPESAS DO FUNDEB (13 + 14)	13.165.306,00	12.958.808,04	654.298,90	2.791.009,38	21,53
DEDUÇÕES PARA FINS DE LIMITE DO FUNDEB PARA PAGAMENTO DOS PROFISSIONAIS DO MAGISTÉRIO				VALOR	
16 - RESTOS A PAGAR INSCRITOS NO EXERCÍCIO SEM DISPONIBILIDADE FINANCEIRA DE RECURSOS DO FUNDEB				0,00	
17 - DESPESAS CUSTEADAS COM O SUPERÁVIT FINANCEIRO DO EXERCÍCIO ANTERIOR DO FUNDEB				0,00	
18 - TOTAL DAS DEDUÇÕES CONSIDERADAS PARA FINS DE LIMITE DO FUNDEB (16 + 17)				0,00	
19 - MÍNIMO DE 60% NA REMUNERAÇÃO DO MAGISTÉRIO COM EDUCAÇÃO INFANTIL E ENSINO FUNDAMENTAL ((13 - 18) / (11) x 100) %				0,00	
CONTROLE DA UTILIZAÇÃO DE RECURSOS NO EXERCÍCIO SUBSEQUENTE				VALOR	
20 - RECURSOS RECEBIDOS DO FUNDEB EM [EXERCÍCIO_ ANTERIOR] QUE NÃO FORAM UTILIZADOS				0,00	
21 - DESPESAS CUSTEADAS COM O SALDO DO ITEM 20 ATÉ O 1º TRIMESTRE DE [EXERCÍCIO]				0,00	
MANUTENÇÃO E DESENVOLVIMENTO DO ENSINO - DESPESAS CUSTEADAS COM A RECEITA RESULTANTE DE IMPOSTOS E RECURSOS DO FUNDEB					
RECEITAS COM AÇÕES TÍPICAS DE MDE	PREVISÃO INICIAL	PREVISÃO ATUALIZADA	RECEITAS REALIZADAS		
			No Bimestre	Até o Bimestre	%
22 - IMPOSTOS E TRANSFERÊNCIAS DESTINADAS À MDE (25% de 3)	3.029.548,50	3.029.548,50	440.249,15	1.958.836,55	64,65
DESPESAS COM AÇÕES TÍPICAS DE MDE	DOTAÇÃO INICIAL	DOTAÇÃO ATUALIZADA	DESPESAS LIQUIDADAS		
			No Bimestre	Até o Bimestre	%
23 - EDUCAÇÃO INFANTIL	1.114.714,00	861.148,59	121.303,74	572.893,58	66,64
24 - ENSINO FUNDAMENTAL	5.467.939,00	5.618.255,43	796.591,62	3.599.837,85	64,07
25 - ENSINO MÉDIO	201.862,00	10.450,00	0,00	0,00	0,00
26 - ENSINO SUPERIOR	116.204,00	0,00	0,00	0,00	0,00
27 - ENSINO PROFISSIONAL NÃO INTEGRADO AO ENSINO REGULAR	0,00	0,00	0,00	0,00	0,00
28 - OUTRAS	831.949,00	1.539.126,82	224.699,89	598.441,83	38,68
29 - TOTAL DAS DESPESAS COM AÇÕES TÍPICAS DE MDE (23 + 24 + 25 + 26 + 27 + 28)	7.732.668,00	8.028.980,84	1.142.595,25	4.769.173,26	59,39
DEDUÇÕES CONSIDERADAS PARA FINS DE LIMITE CONSTITUCIONAL				VALOR	
30 - RESULTADO LÍQUIDO DAS TRANSFERÊNCIAS DO FUNDEB = (12)				2.061.945,28	
31 - DESPESAS CUSTEADAS COM A COMPLEMENTAÇÃO DO FUNDEB NO EXERCÍCIO				0,00	
32 - RECEITA DE APLICAÇÃO FINANCEIRA DOS RECURSOS DO FUNDEB ATÉ O BIMESTRE = (50 h)				0,00	
33 - DESPESAS CUSTEADAS COM O SUPERÁVIT FINANCEIRO, DO EXERCÍCIO ANTERIOR, DO FUNDEB				0,00	
34 - DESPESAS CUSTEADAS COM O SUPERÁVIT FINANCEIRO, DO EXERCÍCIO ANTERIOR, DE OUTROS RECURSOS DE IMPOSTOS				0,00	
35 - RESTOS A PAGAR INSCRITOS NO EXERCÍCIO ANTERIOR SEM DISPONIBILIDADE FINANCEIRA DE RECURSOS DE IMPOSTOS VINCULADOS AO				0,00	
36 - CANCELAMENTO, NO EXERCÍCIO, DE RESTOS A PAGAR INSCRITOS COM DISPONIBILIDADE FINANCEIRA DE RECURSOS DE IMPOSTOS VINCL				0,00	
37 - TOTAL DAS DEDUÇÕES CONSIDERADAS PARA FINS DE LIMITE CONSTITUCIONAL (30 + 31 + 32 + 33 + 34 + 35 + 36)				2.061.945,28	
38 - TOTAL DAS DESPESAS PARA FINS DE LIMITE (29 - 37)				2.707.227,98	
39 - MÍNIMO DE 25% DAS RECEITAS RESULTANTE DE IMPOSTOS EM MDE ((38 / 3) * 100)				34,88	
OUTRAS INFORMAÇÕES PARA CONTROLE					
OUTRAS DESPESAS CUSTEADAS COM RECEITAS ADICIONAIS PARA FINANCIAMENTO DO ENSINO	DOTAÇÃO INICIAL	DOTAÇÃO ATUALIZADA	DESPESAS LIQUIDADAS		
			No Bimestre	Até o Bimestre	%

PREFEITURA MUNICIPAL DE MULUNGU
Relatório Resumido da Execução Orçamentária

Demonstrativo das Receitas e Despesas com Manutenção e Desenvolvimento do Ensino - MDI:

Orçamentos Fiscal e da Seguridade Social

Período: Janeiro a Agosto de 2013/Bimestre: Julho e Agosto

PRECATORIO - ANEXO VIII (LDB, art. 72)

R\$ 1,00

OUTRAS INFORMAÇÕES PARA CONTROLE						
OUTRAS DESPESAS CUSTEADAS COM RECEITAS ADICIONAIS PARA FINANCIAMENTO DO ENSINO	DOTAÇÃO INICIAL	DOTAÇÃO ATUALIZADA	DESPESAS LIQUIDADAS			
			No Bimestre	Até o Bimestre	%	
40 - DESPESAS CUSTEADAS COM A APLICAÇÃO FINANCEIRA DE OUTROS RECURSOS	0,00	0,00	0,00	0,00	0,00	
41 - DESPESAS CUSTEADAS COM A CONTRIBUIÇÃO SOCIAL DO SALÁRIO-EDUCAÇÃO	0,00	0,00	0,00	0,00	0,00	
42 - DESPESAS CUSTEADAS COM A OPERAÇÕES DE CRÉDITO	0,00	0,00	0,00	0,00	0,00	
43 - DESPESAS CUSTEADAS COM OUTRAS RECEITAS PARA FINANCIAMENTO DO I	0,00	0,00	0,00	0,00	0,00	
44 - TOTAL DAS OUTRAS DESPESAS CUSTEADAS COM RECEITAS ADICIONAIS PAI	0,00	0,00	0,00	0,00	0,00	
45 - TOTAL GERAL DAS DESPESAS (29 + 44)	0,00	0,00	0,00	0,00	0,00	
RESTOS A PAGAR INSCRITOS COM DISPONIBILIDADE FINANCEIRA DE RECURSOS DE IMPOSTOS VINCULADOS AO ENSINO	SALDO ATÉ O BIMESTRE		CANCELADOS EM 2013 (g)			
46 - RESTOS A PAGAR DE DESPESAS COM FUNDEB	0,00		0,00			
FLUXO FINANCEIRO DOS RECURSOS			VALOR			
			FUNDEB (h)	FUNDEF		
47 - SALDO FINANCEIRO EM 31 DE DEZEMBRO DE [EXERCICIO_ANTERIOR]			0,00	0,00		
48 - (+) INGRESSO DE RECURSOS ATÉ O BIMESTRE			0,00	0,00		
49 - (-) PAGAMENTOS EFETUADOS ATÉ O BIMESTRE			0,00	0,00		
50 - (+) RECEITA DE APLICAÇÃO FINANCEIRA DOS RECURSOS ATÉ O BIMESTRE			0,00	0,00		
51 - (=) SALDO FINANCEIRO NO EXERCÍCIO ATUAL			0,00	0,00		
52 - SALDO ATUAL DAS CONTAS BANCÁRIAS DE VINCULAÇÃO AO FUNDEB 60% e 40% (((47 + 48) - 49) + 50)			0,00	0,00		

FRANCISCO SAVIO BEZERRA UCHOA

Francisco Sávio Bezerra Uchoa

Prefeito Municipal de Mulungu

PUBLICONT ASSESSORIA E CONSULTORIA
Contador - CRC PJ 480

ELIZIANE FERREIRA LOPES
CONTROLADOR INTERNO


MARIA DO CARMO ARAUJO MARTINS
SEC. DE FINANÇAS
CPF: 135.933.663-04 - PORTARIA 003/13

Prefeitura Municipal de Mulungu
 Relatório Resumido de Execução Orçamentária
Demonstrativo das Receitas de Operações de Crédito e Despesas de Capital
 Orçamento Fiscal e da Seguridade Social
 Período: Janeiro a Agosto de 2013/Bimestre: Julho e Agosto

PREO - Anexo IX (LRF, Art. 52, inciso I, alíneas "a" e "b" do inciso II e §1º)

R\$ 1,00

RECEITAS	PREVISÃO ATUALIZADA (a)	RECEITAS REALIZADAS Até o Bimestre (b)		SALDO NÃO REALIZADO (c) = (a - b)
RECEITAS DE OPERAÇÕES DE CRÉDITO (I)	0,00	0,00		0,00
DESPESAS	DOTAÇÃO ATUALIZADA (d)	DESPESAS EXECUTADAS Até o Bimestre		SALDO NÃO EXECUTADO (g) = (d - (e + f))
		LIQUIDADAS (e)	INSCRITAS EM RESTOS A PAGAR NÃO PROCESSADOS (f)	
DESPESAS DE CAPITAL	3.820.899,70	209.475,07	339.837,91	3.271.586,72
DESPESAS DE CAPITAL LÍQUIDA (II)	3.820.899,70	209.475,07	339.837,91	3.271.586,72
RESULTADO PARA APURAÇÃO DA REGRA DE OURO (III) = (I - II)	-3.820.899,70	-549.312,98		-3.271.586,72


 FRANCISCO SAVIO BEZERRA UCHOA
 PREFEITO
 Prefeito Municipal de Mulungu


 PUBLICONT ASSESSORIA E CONSULTORIA
 Contador - CRC PJ 480


 ELIZIANE FERREIRA LOPES
 CONTROLADOR INTERNO


 MARIA DO CARMO ARAUJO MARTINS
 SEC. DE FINANÇAS
 SEC. DE ADM. E FINANÇAS
 CPF: 135.933.663-04 - PORTARIA 003/13

PREFEITURA MUNICIPAL DE MULUNGU
 Relatório Resumido da Execução Orçamentária
 Demonstrativo da Projeção do Regime Próprio de Previdência dos Servidores
 Orçamentos da Seguridade Social
 Período: Janeiro a Agosto de 2013/Bimestre: Julho e Agosto

RREO - ANEXO X (LRF, art. 53, § 1º, inciso II)

RS 1,00

EXERCÍCIO	RECEITAS PREVIDENCIÁRIAS (a)	DESPESAS PREVIDENCIÁRIAS (a)	RESULTADO PREVIDENCIÁRIO (c) = (a - b)	SALDO FINANCEIRO DO EXERCÍCIO (d) = ("d" exercício anterior) + (c)
	0,00	0,00	0,00	0,00


 FRANCISCO SÁVIO BEZERRA UCHOA
 PREFEITO
 Prefeito Municipal de Mulungu


 PUBLICONT ASSESSORIA E CONSULTORIA
 Contador - CRS/PJ 480


 ELIZIANE FERREIRA LOPES
 CONTROLADOR INTERNO


 MARIA DO CARMO ARAUJO MARTINS
 SEC. DE ADM. E FINANÇAS
 CPF: 135.733.663-04 - PORTARIA 003/13


Prefeitura Municipal de Mulungu
 Relatório Resumido de Execução Orçamentária
Demonstrativo das Receita de Alienação de Ativos e Aplicação dos Recursos
 Orçamento Fiscal e da Seguridade Social
 Período: Janeiro a Agosto de 2013/Bimestre: Julho e Agosto

RREO - Anexo XI (LRF, Art. 52, inciso I, alíneas "a" e "b" do inciso II e §1º)

R\$ 1,00

RECEITAS	PREVISÃO ATUALIZADA (a)	RECEITAS REALIZADAS Até o Bimestre (b)		SALDO NÃO REALIZADO (c) = (a - b)
	RECEITAS DE CAPITAL - ALIENAÇÃO DE ATIVOS (I)			
ALIENAÇÃO DE BENS MOVEIS	11.449,00		0,00	11.449,00
ALIENACAO DE BENS IMOVEIS	28.187,00		0,00	28.187,00
DESPESAS	DOTAÇÃO ATUALIZADA (d)	DESPESAS EXECUTADAS Até o Bimestre		SALDO NÃO EXECUTADO (g) = (d - (e + f))
		LIQUIDADAS (e)	INSCRITAS EM RESTOS A PAGAR NÃO PROCESSADOS (f)	
APLICAÇÃO DOS RECURSOS DA ALIENAÇÃO DE ATIVOS (II)				
DESPESA DE CAPITAL				
Investimentos	2.802.615,70	0,00	0,00	2.802.615,70
Inversões Financeiras	414.628,00	0,00	0,00	414.628,00
Amortização da Dívida	603.656,00	0,00	0,00	603.656,00
DESPESAS CORRENTES DOS REGIMES DE PREVIDÊNCIA				
Regime Geral da Previdência Social	0,00	0,00	0,00	0,00
Regime Próprio de Previdência dos Servidores	0,00	0,00	0,00	0,00
SALDO FINANCEIRO A APLICAR	2012 (h)	2013 (i) = (Ib - (IIe + II f))		SALDO ATUAL (j) = (IIIh + IIIi)
VALOR (III)	0,00		0,00	0,00

Fonte:


 FRANCISCO SAVIO BEZERRA UCHOA
 Prefeito Municipal de Mulungu


 PUBLICONT ASSESSORIA E CONSULTORIA
 Contador - CRC PJ 480


 ELIZIANE FERREIRA LOPES
 CONTROLADOR INTERNO


 MARIA DO CARMO ARAUJO MARTINS
 SEC. DE ADM. E FINANÇAS
 CPF: 135.933.683-04 - PORTARIA 003/13

PREFEITURA MUNICIPAL DE MULUNGU
Relatório Resumido da Execução Orçamentária
Demonstrativo da Receita e Despesa com Ações de Serviços Públicos de Saúde
Orçamentos Fiscal e da Seguridade Social
Período: Janeiro a Agosto de 2013/Bimestre: Julho e Agosto

PREO - ANEXO XII (ADCT art. 77)

RS 1,00

RECEITAS	PREVISÃO INICIAL	PREVISÃO ATUALIZADA	RECEITAS REALIZADAS	
			Até o Bimestre	%
RECEITA DE IMPOSTOS LÍQUIDA E TRANSFERÊNCIAS CONSTITUCIONAIS E LEGAIS:	12.376.454,00	12.376.454,00	8.070.795,68	65,21
Impostos	238.651,00	238.651,00	212.891,44	89,20
Multas, Juros de Mora e Outros Encargos dos Impostos	13.997,00	13.997,00	3.529,32	25,21
Dívida Ativa dos Impostos	5.269,00	5.269,00	19.028,70	361,14
Multas, Juros de Mora, Atualização Monetária e Outros Encargos da Dívida Ativa dos In	0,00	0,00	0,00	0,00
Receitas de Transferências Constitucionais e Legais	12.118.537,00	12.118.537,00	7.835.346,22	64,65
TRANSFERÊNCIA DE RECURSOS DO SISTEMA ÚNICO DE SAÚDE - SUS (II)	2.953.270,00	2.953.270,00	1.401.873,50	47,46
RECEITAS DE OPERAÇÕES DE CRÉDITO VINCULADAS À SAÚDE (III)	0,00	0,00	0,00	0,00
OUTRAS RECEITAS ORÇAMENTÁRIAS	0,00	0,00	0,00	0,00
(-) DEDUCAÇÃO PARA O FUNDEB	2.404.407,40	2.404.407,40	769.021,98	31,98
TOTAL	12.925.316,60	12.925.316,60	8.703.647,20	67,33

DESPESAS CORRENTES (Por Grupo de Natureza da Despesa)	DOTAÇÃO INICIAL	DOTAÇÃO ATUALIZADA	DESPESAS LIQUIDADAS	
			Até o Bimestre	%
DESPESAS CORRENTES	4.906.882,00	7.084.179,86	3.440.977,76	48,57
Pessoal e Encargos Sociais	3.002.337,00	3.856.408,20	2.171.680,47	56,31
Juros e Encargos da Dívida	0,00	0,00	0,00	0,00
Outras Despesas Correntes	1.904.545,00	3.227.771,66	1.269.297,29	39,32
DESPESAS DE CAPITAL	181.907,00	218.108,00	139.794,09	64,09
Investimentos	181.907,00	218.108,00	139.794,09	64,09
Inversões Financeiras	0,00	0,00	0,00	0,00
Amortização da Dívida	0,00	0,00	0,00	0,00
TOTAL (IV)	5.088.789,00	7.302.287,86	3.580.771,85	0,00

DESPESAS PRÓPRIAS COM AÇÕES E SERVIÇOS PÚBLICOS DE SAÚDE	DOTAÇÃO INICIAL	DOTAÇÃO ATUALIZADA	DESPESAS LIQUIDADAS	
			Até o Bimestre	%
DESPESAS COM SAÚDE (V) = (IV)	5.088.789,00	7.302.287,86	3.580.771,85	49,03
-) DESPESAS COM INATIVOS E PENSIONISTAS	0,00	0,00	0,00	0,00
-) DESPESAS CUSTEADAS COM OUTROS RECURSOS DESTINADOS À SAÚDE	1.401.873,50	1.401.873,50	1.401.873,50	100,00
Recursos de Transferências do Sistema Único de Saúde	1.401.873,50	1.401.873,50	1.401.873,50	100,00
Recursos de Operações de Crédito	0,00	0,00	0,00	0,00
Outros Recursos	0,00	0,00	0,00	0,00
) RESTOS A PAGAR INSCRITOS NO EXERCÍCIO SEM DISPONIBILIDADE FINANCEIRA	0,00	0,00	0,00	0,00
TOTAL DAS DESPESAS PRÓPRIAS COM AÇÕES E SERVIÇOS PÚBLICOS DE SAÚDE	3.686.915,50	5.900.414,36	2.178.898,35	36,92

CONTROLE DE RESTOS A PAGAR VINCULADOS À SAÚDE INSCRITOS EM EXERCÍCIOS ANTERIORES	RESTOS A PAGAR INSCRITOS COM DISPONIBILIDADE FINANCEIRA DE RECURSOS PRÓPRIOS VINCULADOS	
	Inscritos em Exercícios Anteriores	Cancelado em 2013 (f)
ESTOS A PAGAR DE DESPESAS PRÓPRIAS COM AÇÕES E SERVIÇOS PÚBLICOS DE SAÚDE (VII)	0,00	0,00

PARTICIPÇÃO DAS DESPESAS COM AÇÕES E SERVIÇOS PÚBLICOS DE SAÚDE NA RECEITA DE IMPOSTOS LÍQUIDA E TRANSFERÊNCIAS CONSTITUCIONAIS LEGAIS - LIMITE CONSTITUCIONAL <%> ((VI - VII f) / 1)	27,00
---	-------


DESPESAS COM SAÚDE (Por Subfunção)	DOTAÇÃO INICIAL	DOTAÇÃO ATUALIZADA	DESPESAS LIQUIDADAS	
			Até o Bimestre	%
Administração Geral	341.916,00	564.774,00	282.596,65	50,03
Atenção Básica	3.885.698,00	4.352.577,20	2.139.797,41	49,16
Atenção Hospitalar e Ambulatorial	474.492,00	2.097.785,12	1.108.977,94	52,86
Atendimento Profilático e Terapêutico	214.000,00	96.756,54	2.625,75	2,71
Atividade Sanitária	78.672,00	39.802,00	4.417,66	11,09

PREFEITURA MUNICIPAL DE MULUNGU
 Relatório Resumido da Execução Orçamentária
 Demonstrativo da Receita e Despesa com Ações de Serviços Públicos de Saúde
 Orçamentos Fiscal e da Seguridade Social
 Período: Janeiro a Agosto de 2013/Bimestre: Julho e Agosto

RREO - ANEXO XII (ADCT. art. 77)

R\$ 1,00

DESPESAS COM SAÚDE (Por Subfunção)	DOTAÇÃO INICIAL	DOTAÇÃO ATUALIZADA	DESPESAS LIQUIDADAS	
			Até o Bimestre	%
Vigilância Epidemiológica	94.011,00	150.593,00	42.356,44	28,12
TOTAL	5.088.789,00	7.302.287,86	3.580.771,85	49,03



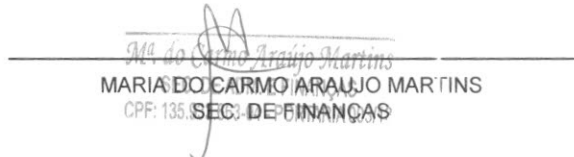
Francisco Sávio Bezerra Uchoa
 PREFEITO
 Prefeito Municipal de Mulungu



PUBLICONT ASSESSORIA E CONSULTORIA
 Contador - CRC PJ 480



ELIZIANE FERREIRA LOPES
 CONTROLADOR INTERNO



MARIA DO CARMO ARAUJO MARTINS
 CPF: 135. SEC. DE FINANÇAS

PREFEITURA MUNICIPAL DE MULUNGU
 Relatório Resumido da Execução Orçamentária
 Demonstrativo das Parcerias Público-Privadas
 Orçamentos Fiscal e da Seguridade Social

Período: Janeiro a Agosto de 2013/Bimestre: Julho e Agosto

PREVISO - ANEXO XIII (Lei nº 11.079, de 30.12.2004, arts. 22, 25 e 28)

R\$ 1,00

ESPECIFICAÇÃO	SALDO TOTAL EM 31 DE DEZEMBRO DO EXERCÍCIO ANTERIOR (a)	REGISTROS EFETUADOS EM 2013		SALDO TOTAL (c) = (a + b)
		No Bimestre	Até o Bimestre (b)	
TOTAL DE ATIVOS	0,00	0,00	0,00	0,00
Direitos Futuros	0,00	0,00	0,00	0,00
Ativos Contabilizados na SPE	0,00	0,00	0,00	0,00
Contrapartida parameter Provisões de PPP	0,00	0,00	0,00	0,00
TOTAL DE PASSIVOS (I)	0,00	0,00	0,00	0,00
Obrigações Não Relacionadas a Serviços	0,00	0,00	0,00	0,00
Contrapartida para Ativos da SPE	0,00	0,00	0,00	0,00
Provisões de PPP	0,00	0,00	0,00	0,00
GARANTIAS DE PPP (II)	0,00	0,00	0,00	0,00
SALDO LÍQUIDO DE PASSIVOS DE PPP (III) = (I - II)	0,00	0,00	0,00	0,00
PASSIVOS CONTINGENTES	0,00	0,00	0,00	0,00
Contraprestações Futuras	0,00	0,00	0,00	0,00
Riscos Não Provisionados	0,00	0,00	0,00	0,00
Outros Passivos Contingentes	0,00	0,00	0,00	0,00
ATIVOS CONTINGENTES	0,00	0,00	0,00	0,00
Serviços Futuros	0,00	0,00	0,00	0,00
Outros Ativos Contingentes	0,00	0,00	0,00	0,00


DESPESAS DE PPP	EXERCÍCIO ANTERIOR	EXERCÍCIO CORRENTE (EC)	<EC+1> <EC+2> <EC+3> <EC+4> <EC+5> <EC+6> <EC+7> <EC+8> <EC+9>									
			<EC+1>	<EC+2>	<EC+3>	<EC+4>	<EC+5>	<EC+6>	<EC+7>	<EC+8>	<EC+9>	
Do Ente Federado	0,00	0,00	0,00	0,00	0,00	0,00	0,00	0,00	0,00	0,00	0,00	0,00
Das Estatais Não-Dependentes	0,00	0,00	0,00	0,00	0,00	0,00	0,00	0,00	0,00	0,00	0,00	0,00
TOTAL DAS DESPESAS	0,00	0,00	0,00	0,00	0,00	0,00	0,00	0,00	0,00	0,00	0,00	0,00
RECEITA CORRENTE LÍQUIDA (RCL)	0,00	0,00	0,00	0,00	0,00	0,00	0,00	0,00	0,00	0,00	0,00	0,00
TOTAL DAS DESPESAS / RCL (%)	0,00	0,00	0,00	0,00	0,00	0,00	0,00	0,00	0,00	0,00	0,00	0,00

Nota:


 FRANCISCO SÍVIO BEZERRA UCHOA
 PREFEITO
 Prefeito Municipal de Mulungu


 PUBLICONT ASSESSORIA E CONSULTORIA
 Contador - CRC PJ 480


 ELIZIANE FERREIRA LOPES
 CONTROLADOR INTERNO


 MARIA DO CARMO ARAUJO MARTINS
 SEC. DE FINANÇAS
 SEC. DE ADM. E FINANÇAS
 CPF: 135.933.682-04 - PORTARIA Nº 001

Prefeitura Municipal de Mulungu
 Relatório Resumido de Execução Orçamentária
Demonstrativo Simplificado do Relatório Resumido da Execução Orçamentária
 Orçamento Fiscal e da Seguridade Social
 Período: Janeiro a Agosto de 2013/Bimestre: Julho e Agosto

RREO - Anexo XIV (LRF, Art. 52, inciso I, alíneas "a" e "b" do inciso II e §1º)

RS 1,00


BALANÇO ORÇAMENTÁRIO	No Bimestre		Até o Bimestre	
RECEITAS				
PREVISÃO INICIAL		23.695.801,00		23.695.801,00
PREVISÃO ATUALIZADA		23.695.801,00		23.695.801,00
RECEITAS REALIZADAS		2.885.258,59		12.282.653,97
DÉFICIT ORÇAMENTÁRIO		0,00		0,00
SALDOS DE EXERCÍCIOS ANTERIORES		0,00		0,00
DESPESAS				
DOTAÇÃO INICIAL		23.695.801,00		23.695.801,00
CRÉDITOS ADICIONAIS		0,00		0,00
DOTAÇÃO ATUALIZADA		23.695.801,00		23.695.801,00
DESPESA EMPENHADA		1.208.695,30		20.250.684,87
DESPESA LIQUIDADADA		2.946.944,01		12.720.623,10
SUPERÁVIT ORÇAMENTÁRIO		431.633,28		431.633,28
DESPESA POR FUNÇÃO/SUBFUNÇÃO				
DESPESAS EMPENHADAS		1.208.695,30		20.250.684,87
DESPESAS LIQUIDADAS		2.946.944,01		12.288.989,82
RECEITA CORRENTE LÍQUIDA - RCL			Até o Bimestre	
RECEITA CORRENTE LÍQUIDA				21.414.514,09
RECEITAS E DESPESAS DOS REGIMES DE PREVIDÊNCIA				
		No Bimestre		Até o Bimestre
Regime Geral de Previdência Social				
RECEITAS PREVIDENCIÁRIAS REALIZADAS GERAL		0,00		0,00
DESPESAS PREVIDENCIÁRIAS LIQUIDADAS GERAL		0,00		0,00
RESULTADO PREVIDENCIÁRIO GERAL		0,00		0,00
Regime Próprio de Previdência dos Servidores				
RECEITAS PREVIDENCIÁRIAS REALIZADAS RPPS		0,00		0,00
DESPESAS PREVIDENCIÁRIAS LIQUIDADAS RPPS		0,00		0,00
RESULTADO PREVIDENCIÁRIO RPPS		0,00		0,00
RESULTADOS NOMINAL E PRIMÁRIO	Meta Fixada no AMF da LDO (a)	Resultado Apurado Até o Bimestre (b)	% em Relação à Meta (b/a)	
RESULTADO NOMINAL	0,00	0,00		0,00
RESULTADO PRIMÁRIO	0,00	-62.749,20		0,00
RESTOS A PAGAR POR PODER E MINISTÉRIO PÚBLICO	Inscrição	Cancelamento Até o Bimestre	Pagamento Até o Bimestre	Saldo a Pagar
RESTOS A PAGAR PROCESSADOS				
Poder Executivo	2.009.592,22	0,00	405.481,06	1.604.111,16
Poder Legislativo	0,00	0,00	0,00	0,00
RESTOS A PAGAR NÃO PROCESSADOS				
Poder Executivo	224.414,10	0,00	111.225,86	113.188,24
Poder Legislativo	0,00	0,00	0,00	0,00
TOTAL	2.234.006,32	0,00	516.706,92	1.717.299,40
DESPESAS COM AÇÕES TÍPICAS DE MDE	Valor Apurado Até o Bimestre	Limites Constitucionais Anuais		
		% Mínimo a Aplicar a Exercício	% Aplicado Até o Bimestre	
Mínimo Anual de <18% / 25%> das Receitas de Impostos em	2.707.227,98	25,00	34,88	
Mínimo Anual de 60% do FUNDEB na Remuneração do	2.102.242,26	60,00	67,00	




Prefeitura Municipal de Mulungu
 Relatório Resumido de Execução Orçamentária
Demonstrativo Simplificado do Relatório Resumido da Execução Orçamentária
 Orçamento Fiscal e da Seguridade Social
 Período: Janeiro a Agosto de 2013/Bimestre: Julho e Agosto

RREO - Anexo XIV (LRF, Art. 52, inciso I, alíneas "a" e "b" do inciso II e §1º) R\$ 1,00

RECEITAS DE OPERAÇÕES DE CRÉDITO E DESPESAS DE CAPITAL	Valor Apurado Até o Bimestre	Saldo Não Realizado	
Receitas de Operações de Crédito	0,00	0,00	
Despesa de Capital Líquida	209.475,07	3.271.586,72	
RECEITA DE ALIENAÇÃO DE ATIVOS E APLICAÇÃO DOS RECURSOS	Valor Apurado Até o Bimestre	Saldo a Realizar	
Receita de Capital Resultante da Alienação de Ativos	0,00	39.636,00	
Aplicação dos Recursos da Alienação de Ativos	0,00	0,00	
DESPESAS COM AÇÕES E SERVIÇOS PÚBLICOS DE SAÚDE	Valor Apurado Até o Bimestre	Limite Constitucional Anual	
		% Mínimo a Aplicar no Exercício	% Aplicado Até o Bimestre
Despesas Próprias com Ações e Serviços Públicos de Saúde	8.070.795,68	15,00	27,00


 FRANCISCO SAVIO BEZERRA LUCHOA
 PREFEITO
 Prefeito Municipal de Mulungu


 PUBLICONT ASSESSORIA E CONSULTORIA
 Contador - CRC PJ 480


 ELIZIANE FERREIRA LOPES
 CONTROLADOR INTERNO


 MARIA DO CARMO ARAUJO MARTINS
 SEC. DE FINANÇAS
 CPF: 135.937.663-04 - PORTARIA 003/13